

VEILIGHEID  
DOOR  
SAMENWERKING

# JAARVERSLAG CCV 2008

‘We zouden ook allerlei nieuwe thema’s kunnen toevoegen; ik denk dat het beter is dat we onze niche verder verdiepen en op bepaalde onderwerpen onze expertise vergroten’

## HET CCV IN 2008

Voor het Centrum voor Criminaliteitspreventie en Veiligheid (CCV) stond 2008 in het teken van ‘verbreding en verdieping’. De kwaliteit van de producten en diensten moest aantoonbaar verbeteren. Uitgangspunt bij die producten is dat het CCV veiligheidsprofessionals wil ‘helpen naar doen’.

De producten moeten eindgebruikers helpen bij het vertalen van beleid naar de praktijk. Om deze eindgebruikers handvatten te bieden bij inzet van de CCV-instrumenten is praktische ondersteuning geboden, bijvoorbeeld door digitale stappenplannen te ontwikkelen die helpen om de onveiligheid op lokaal niveau aan te pakken.

Een andere belangrijke ontwikkeling was de nadruk op het werken met vijf resultaatgebieden: diefstal, inbraak, geweld, overlast, vernieling en

verloedering. Alle projecten van het CCV droegen aan een of meer van deze resultaatgebieden bij.

### CCV-PROGRAMMA’S

Hierna volgt een samenvatting van enkele belangrijke geboekte resultaten van het afgelopen jaar.

#### VEILIG SAMENLEVEN

In 2008 lag de nadruk binnen het programma Veilig Samenleven op overkoepelende thema’s zoals jeugd, geweld en overlast.

**Buurtbemiddeling** Het CCV heeft in 2008 een nieuw handboek Buurtbemiddeling samengesteld. Dit handboek biedt lokale veiligheidspartners overzicht en handvatten om een project Buurtbemiddeling op te starten en te implemen-

teren. Naast het handboek is ook is een brochure uitgebracht over buurtbemiddeling. Deze brochure geeft op hoofdlijnen uitleg aan professionals over wat buurtbemiddeling precies inhoudt. Ook heeft de organisatie een *concept-benchmark Buurtbemiddeling* ontwikkeld. Met behulp van dit instrument, opgezet in samenwerking met coördinatoren buurtbemiddeling, kunnen projecten systematisch met elkaar worden vergeleken. Ook kan men van elkaars ervaringen leren.

**Jongerenbuurtbemiddeling** Voor jongerenbuurtbemiddeling is een stappenplan ontwikkeld. Dit wordt in 2009 getoetst in vijf pilotgemeenten en de praktijkervaringen zullen als input dienen voor het stappenplan.

**Gedragscodes** Om het werken met Gedragscodes in buurten te vergemakkelijken, is daar ook een stappenplan voor gemaakt. Dit stappenplan vormt een leidraad om in de buurt aan de slag te gaan met een systematische benadering van het onderwerp. Het stappenplan is getoetst in vijf pilotgemeenten. De opgedane ervaringen zijn verwerkt in het digitale stappenplan Gedragscodes dat begin 2009 op de website van het CCV is opgenomen. Naast dit stappenplan is ook een brochure over Gedragscodes gepubliceerd.

**Wijkintervisies en Uitgelicht-bijeenkomsten** In 2008 zijn drie Wijkintervisies gehouden. Tijdens deze bijeenkomsten gingen lokale professionals met een concreet probleem aan de slag. Samen met professionals uit andere

gemeenten werd vervolgens naar oplossingen gezocht. Het CCV heeft de opzet van Wijkintervisie eind 2008 enigszins aangepast. Zo wordt er niet meer alleen uitgegaan van een specifiek probleem dat in één gemeente speelt, maar worden er nu ook gezamenlijke problemen benoemd waar alle deelnemers mee te kampen hebben. Van deze bijeenkomsten, die worden gehouden onder de noemer Uitgelicht-bijeenkomsten, hebben er in 2008 twee plaatsgevonden.

**Marktonderzoek Geweld** In de tweede helft van 2008 is het marktonderzoek Geweld verricht. Daarbij is gekeken naar de aard en omvang, aanpak en eventuele behoeften van geweld op school, geweld in de wijk/buurt, geweld in het bedrijfsleven, geweld tegen homo's, geweld in het verkeer, en geweld in de amateursport. Naar aanleiding van het onderzoek gaat het CCV in 2009 extra aandacht besteden aan geweld in de amateursport en geweld op scholen.

**Subarena Veelvoorkomende Criminaliteit en Overlast** Het CCV is voorzitter van de subarena Veelvoorkomende Criminaliteit en Overlast van het Programma Veiligheid, Innovatie en Technologie (VIT) van het ministerie van BZK. Behalve op algemene versterking van de kennisinfrastructuur, richten de arena's zich op de versterking van veiligheidsgerelateerd onderzoek. De activiteiten die door de subarena in 2008 zijn geïnitieerd zijn: een modus-operandionderzoek naar woninginbraak, Buurtaanpak Veilig Transvaal en de virtuele modelwijk.

## BUURTBEMIDDELING PER GEMEENTE STAND VAN ZAKEN OP 31-12-2008

Bron: CCV



■ Gemeenten met buurtbemiddelingsprojecten

## INTEGRAAL VEILIGHEIDSBELEID

In 2008 lag het accent binnen het programma Integraal Veiligheidsbeleid op het versterken van de regierol van gemeenten, het intensiveren van regionale samenwerking en het netwerk Grote Steden.

**Lokale Veiligheidsplanner** Het CCV heeft in 2008 de Lokale Veiligheidsplanner gelanceerd. Deze internettoepassing biedt structuur aan veiligheidsprojecten, van probleeminventarisatie tot en met de evaluatie. Met het instrument kunnen verschillende partijen gezamenlijk én gelijktijdig een lokale aanpak vormgeven.

**Veiligheidshuizen** Om de ontwikkeling van Veiligheidshuizen te stimuleren heeft het CCV in 2008 de website [www.veiligheidshuizen.nl](http://www.veiligheidshuizen.nl) ontwikkeld. Deze site is opgezet als hét centrale punt voor (en door) medewerkers van veiligheidshuizen. Ter ondersteuning van de coördinatoren van de verschillende veiligheidshuizen, heeft het CCV eind 2008 een expertmeeting georganiseerd. Tijdens deze bijeenkomst werd onderling informatie uitgewisseld en werden landelijke ontwikkelingen rondom de veiligheidshuizen besproken.

**Congres Integraal veiligheidsbeleid regionaliseert!** In 2008 heeft het CCV samen met de Stichting Maatschappij, Veiligheid en Politie (in overleg met het ministerie van BZK en de VNG) een bijeenkomst over het thema afstemming van prioriteiten van gemeenten, politie en OM voorbereid. Tijdens deze bijeenkomst, die werd gehou-

den op 28 januari 2009, stond de groeiende regionalisering van het integraal veiligheidsbeleid centraal. Nagegaan werd hoe de gemeentelijke regierol binnen deze ontwikkeling past.

**Werkbezoeken regionale samenwerkingsverbanden** In de eerste maanden van 2008 werd een rondgang door Nederland gemaakt langs de trekkers van regionale samenwerkingsverbanden op het gebied van sociale/integrale veiligheid. Op basis van de bezoeken is een analyse gemaakt van de verschillende regionale samenwerkingsvormen. Een drietal modellen voor regionale samenwerking komt daaruit naar voren. Deze zijn door de afdeling Instrumenten & Methodieken verder uitgewerkt. Het rapport hiervan is eind 2008 opgeleverd en aan het veld beschikbaar gesteld via [www.veiligegemeenten.nl](http://www.veiligegemeenten.nl). De werkbezoeken hebben ook meer inzicht verschaft in de actuele onderwerpen die binnen de regionale samenwerkingsverbanden spelen. Deze onderwerpen zijn verwerkt in een infosheet Regionale Samenwerking.

**Verdiepingsbijeenkomsten jeugd en alcohol** Om regionale samenwerkingsverbanden te ondersteunen bij het veiligheidsvraagstuk rondom jeugd en alcohol heeft het CCV samen met het Trimbos Instituut een aantal verdiepingsbijeenkomsten over deze problematiek georganiseerd. Deze bijeenkomsten vonden plaats in Venlo, Den Haag, Emmen en Zeeland. Bezoekers werden door professionals uit een voorbeeldregio geïnformeerd over de aanpak van alcoholgebruik

door de jeugd. Daarnaast konden de bezoekers onderling kennis en ervaringen uitwisselen.

**Grote Steden** Het CCV hield op 22 mei 2008 de Netwerkdag Grote Steden. De thema's van de dag waren: 'De toekomst van het veiligheidsbeleid van de grote steden' en 'Het beïnvloeden van (on)veiligheidsgevoel'. De Netwerktweedaagse voor de veiligheidscoördinatoren van de Grote Steden vond dit jaar plaats in Breda. Donderdag 27 november stond in het teken van handhaving. Vrijdag 28 november was het programma gewijd aan de preventie van jeugdcriminaliteit.

**Platform Veiligheid** In 2008 is het G27 Platform Veiligheid in het leven geroepen. In dit platform participeren de G27, de ministeries van Justitie, BZK en WWI, de VNG en het CCV. Het CCV vervult de secretarisfunctie van het platform. Vanuit deze rol is een notitie opgesteld over de functie en de positie van het platform ten opzichte van andere veiligheidsgrmedia.

## BESTUURLIJKE AANPAK

In 2008 lag de nadruk binnen het programma Bestuurlijke Aanpak op de bestuurlijke aanpak van criminele praktijken die met name drugs- en prostitutiegerelateerd zijn, en op cameratoezicht.

**Prostitutiebeleid** Het CCV heeft in 2008 de digitale Wegwijzer prostitutiebeleid opgezet. Deze wegwijzer ondersteunt gemeenten bij het ontwikkelen of verbeteren van prostitutiebeleid.

Behalve aan het opstellen van beleid, besteedt deze wegwijzer ook aandacht aan de verschijningsvormen van prostitutie, de handhavingsmogelijkheden en het bijbehorende (bestuurlijke) instrumentarium.

**Bestuurlijke aanpak van criminele praktijken** Het ministerie van BZK heeft het CCV gevraagd om de bewustwording over nut en noodzaak van de bestuurlijke aanpak van criminele praktijken te vergroten en te ondersteunen. Een door het CCV georganiseerde landelijke startbijeenkomst Regionale Informatie- en Expertise Centra (RIEC's), die eind 2008 plaatsvond, moest daaraan bijdragen.

**Hennepteelt** Het CCV heeft het Programma aanpak georganiseerde hennepeteelt gedurende 2008 geïnformeerd en geadviseerd over de aanpak van georganiseerde hennepeteelt. Het CCV heeft daarnaast een expertmeeting georganiseerd over de beschikbare bestuursrechtelijke mogelijkheden om hennepeteelt aan te pakken. Deze bijeenkomsten werden bijgewoond door vertegenwoordigers van de gemeenten Eindhoven, Den Bosch, Amersfoort, Utrecht en Rotterdam. Het CCV nam in 2008 deel aan het tweejaarlijkse grensstedenoverleg. Tijdens dit overleg is de organisatie gevraagd om een overzicht op te stellen van beschikbare beleidsdocumenten die ingaan op artikel 13 b Opiumwet. Deze analyse is afgerond en aangeboden aan de tien gemeenten die deelnemen aan het grensstedenoverleg.

**Infosheets** Over de opvang van drugsverslaafden is een infosheet opgesteld. Hierin staat de rol van betrokken partijen beschreven en hoe het draagvlak met een goed communicatiebeleid kan worden vergroot. Ook worden criteria voor de locatiekeuze gegeven, evenals een aantal instrumenten om de overlast voor de omgeving te beperken. In 2008 is ook een begin gemaakt met het opstellen van een infosheet 'Coffeeshops en scholen'. Deze infosheet is begin 2009 opgeleverd.

**Cameratoezicht** Het CCV heeft in 2008 een nieuwe Handreiking Cameratoezicht opgesteld. Het handboek beschrijft de mogelijkheden van de verschillende manieren van cameratoezicht. De informatie uit de publicatie, die begin 2009 is opgeleverd, is tevens gebruikt voor de opzet van een webportaal op de CCV-website.

### VEILIG WONEN

In 2008 lag de nadruk binnen het programma Veilig Wonen op het Politiekeurmerk Veilig Wonen (PKVW), de Veiligheidseffectrapportage (VER) en woonfraude. Daarnaast is veel energie gestoken in het thema Fietsdiefstal dat sinds begin 2008 onder dit programma valt.

**Politiekeurmerk Veilig Wonen** De vernieuwde PKVW-regeling werd op 27 maart goedgekeurd door het Centraal College van Deskundigen (CCvD). Sinds 1 juli 2008 is de regeling formeel van kracht. Om de nieuwe regeling bij de doelgroep bekend te maken, hebben de deskundigen van

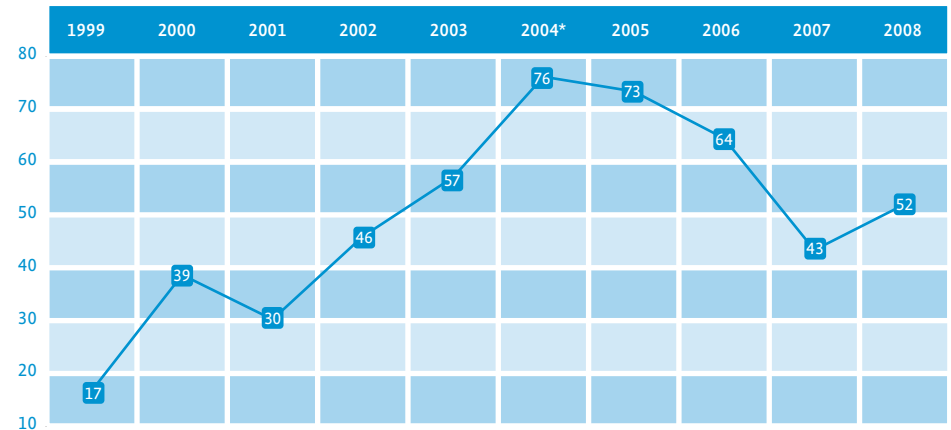
het CCV-servicebureau in 2008 een groot aantal gemeenten en corporaties bezocht. Bij de nieuwe regeling, horen ook nieuwe handboeken. Zowel het *Handboek Bestaande Bouw* als het *Handboek Nieuwbouw* zijn vernieuwd. De nieuwe PKVW-website geeft in hoofdlijnen aan wat het keurmerk is en uit welke onderdelen en certificaten het PKVW bestaat. Het doel van de site is om consumenten, gemeenten en corporaties naar de juiste PKVW-samenwerkingspartners te leiden.

**Veiligheidseffectrapportage** De Veiligheidseffectrapportage (VER) is ontwikkeld om de veiligheidsrisico's van ruimtelijke plannen en bouwplannen inzichtelijk te maken. Het CCV presenteerde begin 2008 de publicaties *VER voor beslissers* en *VER voor gebruikers*. De publicatie voor beslissers richt zich op diegenen die beslissen of een VER wordt uitgevoerd. De uitgave voor gebruikers maakt inzichtelijk hoe een VER ingezet kan worden en beschrijft hoe de VER stapsgewijs kan worden uitgevoerd. Als aanvulling is er ook een digitaal stappenplan VER ontwikkeld. Deze internettoepassing leidt bezoekers stapsgewijs door de verschillende modules van de VER. Daarnaast zijn er nieuwe casuïstieken aan het webdossier toegevoegd.

**Woonfraude** De uitwassen van woonfraude, zoals matrassenverhuur of illegale wietplantages, zijn onderwerp van het project Woonfraude. Het CCV en het ministerie van VROM hielden op 25 juni 2008 een expertmeeting waaraan managers en projectleiders van zowel gemeenten als woningcorporaties deelnamen. De uitkomsten van deze

## AANTAL GECERTIFICEERDE WONINGEN OP JAARBASIS 1999-2008 (x 1.000)

Bron: CCV



\* Het CCV is beheerder van het PKVW; vanaf 2004 is de regie overgedragen aan gemeenten

bijeenkomsten vormden input voor het congres Woonfraude dat op donderdag 27 november 2008 werd gehouden in Nijkerk. Samen met het ministerie van VROM zijn in 2008 lokale praktijkvoorbeelden op het gebied van woonfraude in kaart gebracht. Het CCV nam daarbij vooral de gevolgen van woonfraude op de wijk/het complex onder de loep. Deze landelijke inventarisatie, van zowel gemeentelijke projecten als projecten van woningcorporaties, heeft geresulteerd in verschillende praktijkvoorbeelden, zowel op het gebied van beleid als praktijk.

**Congres 'Samen werken aan veilig wonen'**  
Het CCV hield op 4 november 2008 het congres 'Samen werken aan veilig wonen'. Tijdens het congres was er veel aandacht voor de nieuwe PKVW-regeling en de handboeken, de VER, communicatie met burgers en goede voorbeelden van veiligheid in bestaande woonwijken. Tijdens het congres werd ook de winnaar van de PKVW-innovatieprijs 2008 bekendgemaakt.

**Fietsdiefstal** In 2008 is het Centrum Fietsdiefstal (een samenwerkingsverband van het CCV en de Stichting Aanpak Voertuigcriminaliteit) officieel van start gegaan. Met dit project wil het CCV (lokale) partijen informeren, activeren en ondersteunen bij de aanpak van fietsdiefstal. Het Centrum Fietsdiefstal heeft in 2008 een pilot gecoördineerd met intelligente readers die zijn aangesloten op het fietsdiefstalregister. Het Centrum Fietsdiefstal ontwikkelde daarnaast een

stappenplan Aanpak Fietsdiefstal. Dit stappenplan is bestemd voor gemeenten en politie.

#### VEILIG UITGAAN EN RECREËREN

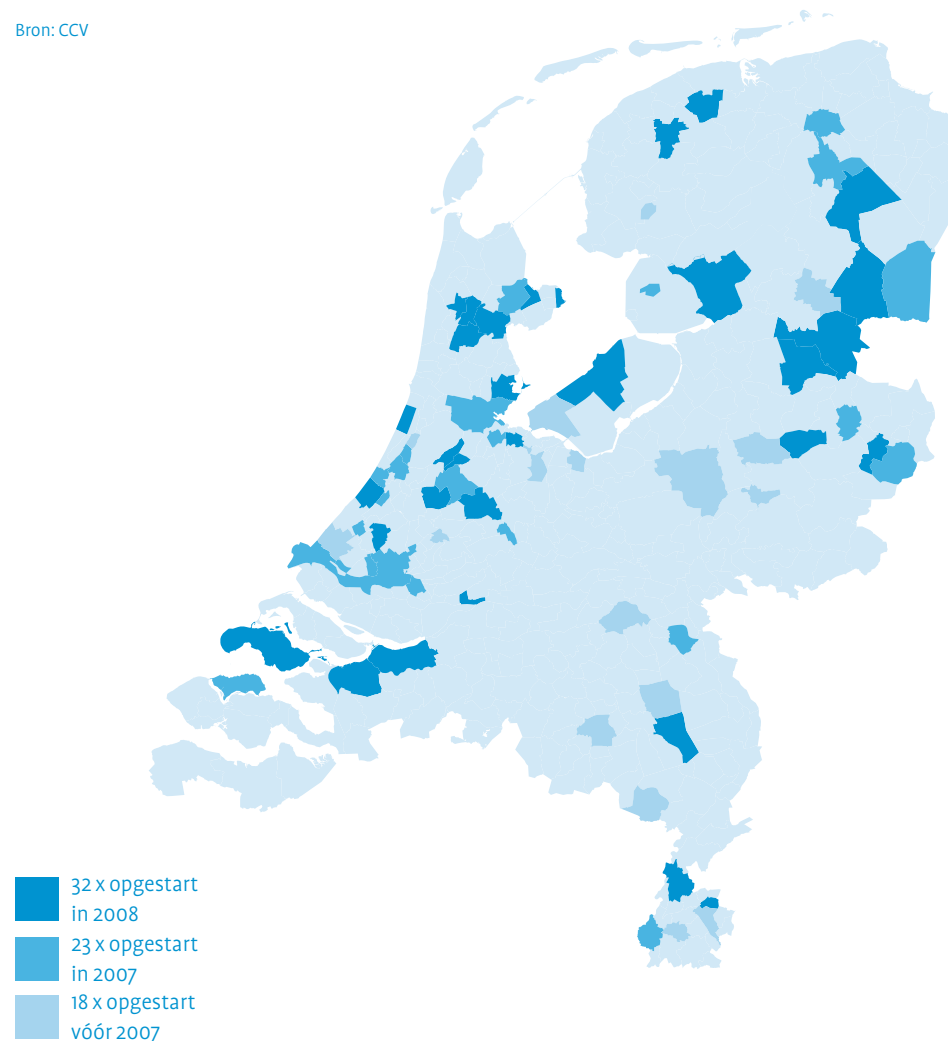
In 2008 lag het accent binnen het programma op de Kwaliteitsmeter Veilig Uitgaan, lokaal alcoholbeleid, voetbalvandalisme en uitgaansgeweld.

**Kwaliteitsmeter Veilig Uitgaan** Om KVVU-projecten te ondersteunen bij de aanpak van geweld heeft het CCV in 2008 de module Geweld ontwikkeld. Deze KVVU-module bestaat uit drie componenten. Het eerste onderdeel is een stappenplan voor de (veiligheids)analyse voor KVVU-samenwerkingsverbanden. Het tweede deel bestaat uit een beschrijving van drie voorbeeldprojecten (horecapreventieteams, het weekendarrangement en collectieve horecaontzegging). Het laatste onderdeel bestaat uit een advies hoe KVVU-samenwerkingsverbanden deze drie maatregelen binnen het KVVU kunnen uitvoeren.

**Uitgaansgeweld** Het CCV heeft vier interdepartementale bijeenkomsten georganiseerd over uitgaansgeweld. Daarnaast zijn verschillende sleutelfiguren geïnterviewd. De uitkomsten van de interviews dienden als input voor de vragenlijst die aan 260 gemeenten is gestuurd. In 2009 worden aanvullend interviews en expertmeetings gehouden met gemeenten en politie. De resultaten van het project worden gebundeld in een rapportage voor het ministerie van BZK en

#### KVVU PER GEMEENTE STAND VAN ZAKEN OP 31-12-2008

Bron: CCV



voorzien van aanbevelingen voor de verbetering van de aanpak van uitgaansgeweld.

**Helpdesk** Tegemoetkomend aan de behoefte van gemeenten, is het CCV in 2007 begonnen met ondersteuning op het gebied van lokaal alcoholbeleid. In 2008 heeft het CCV dit thema breder opgepakt. Om ervoor te zorgen dat gemeenten het thema veilig uitgaan integraal gaan oppakken, adviseert het CCV, naast alcoholbeleid, ook over zaken als deurbelid, sluitingstijdenbeleid en gebiedsontzeggingen. Een helpdesk houdt gemeenten op de hoogte van ontwikkelingen op het gebied van uitgaansbeleid.

**Voetbalvandalisme** Het CCV is benaderd om voorstellen te doen voor het landelijk beleidskader voetbalvandalisme. Dit beleidskader moet gemeenten in staat stellen om hun regierol op het vlak van de preventieve aanpak van voetbalvandalisme beter in te vullen. In augustus is begonnen met het inventariseren van de behoeften die gemeenten op dit gebied hebben. De uitkomsten van deze gesprekken worden gebundeld in een advies over aanpassing van het beleidskader en een modelconvenant op het gebied van sociaal preventief beleid.

#### VEILIG LEREN

Binnen het programma Veilig Leren lag de nadruk in 2008 op preventieve geweldsaanpakken (C&SCO CAM en Stay in Love+) en leerlingbemiddeling.

**Preventieve geweldsaanpakken** Het CCV begeleidde in 2008 pilots met twee geweldsaanpakken (C&SCO CAM en Stay in Love+) gericht op de primaire preventie van geweld.

**C&SCO CAM** In 2008 liepen op vijf Nederlandse scholen pilots met C&SCO CAM. Het CCV begeleidt deze pilots als project- en procesbegeleider. Het theoretische kader van de verbeterde methodiek is begin 2008 opgeleverd. Ook het eerste en tweede deel van de lessenserie zijn opgeleverd. Vanaf het nieuwe schooljaar (september 2008) is op alle pilotscholen de trajectbegeleiding gestart voor de eerste lessenserie van C&SCO CAM-methode.

**STAY IN LOVE+** Begin 2008 heeft het Trimbos Instituut het theoretische kader van de verbeterde methodiek Stay in Love+ opgeleverd. Eind 2008 zijn het les- en voorlichtingsmateriaal, een docentenhandleiding en een website over de methodiek beschikbaar gekomen. Vanaf januari 2008 is het CCV begonnen met het werven van regio's en scholen die met de methodiek aan de slag willen. In drie regio's doen in totaal negen scholen (circa 1300 leerlingen) aan de pilot mee.

**Leerlingbemiddeling** Het CCV is begonnen met de uitvoering van het plan van aanpak dat moet leiden tot een generieke methodiek voor leerlingbemiddeling (Aanpak Leerlingbemiddeling). In 2009 wordt dit stappenplan met behulp van een aantal pilots op scholen getest en aan-

gescherpt. Het CCV is procesbegeleider en biedt de vijf pilotscholen een platform om kennis en ervaringen uit te wisselen.

**Keurmerk Veilig Rond en In School** Het keurmerk Veilig Rond en In School (VRIS) is een instrument om de veiligheid in en rond de school te verbeteren. In 2008 is het handboek VRIS in concept opgeleverd. In het najaar van 2008 is een pilot van start gegaan om het handboek in de praktijk te testen. Op basis van de resultaten van deze pilot wil het CCV het keurmerk verder bijstellen en vervolgens breder uitrollen.

#### VEILIG ONDERNEMEN

In 2008 lag de nadruk binnen het programma Veilig Ondernemen op het bestendigen en verdiepen van bestaande activiteiten binnen het Keurmerk Veilig Ondernemen (KVO) en het versterken van de Regionale Platforms Criminaliteitsbeheersing. Daarnaast was er veel aandacht voor het thema Brand.

**Keurmerk Veilig Ondernemen** Het CCV richtte zich in 2008 op het verbeteren van de kwaliteit en het beheer van het Keurmerk Veilig Ondernemen (KVO). Dit leidde onder andere tot een vernieuwd handboek KVO en een registratiesysteem KVO. Daarnaast is veel energie gestoken in het versterken van het draagvlak voor het KVO, met name bij gemeenten. Tijdens werkbezoeken werd de behoefte van de partijen in het land geïnventariseerd. KVO-samenwerkingsverbanden zijn onder-

steund met op maat gesneden modules die een verbreding en verdieping aan het KVO geven. In 2008 zijn vier modules opgeleverd ('Agressie en geweld', 'Overlast door jongeren', 'Publiek-privaat cameratoezicht' en 'Brand') en beschikbaar gesteld via de website van het CCV.

**Regionale Platforms Criminaliteitsbeheersing** De meeste activiteiten op het gebied van de Regionale Platforms Criminaliteitsbeheersing (RPC's) richtten zich in 2008 op de verbetering van de lopende processen. Zo zijn, samen met de Kamers van Koophandel, verschillende RPC-besturen benaderd om te inventariseren welke procesversterkende maatregelen gewenst zijn. Het CCV faciliteerde daarnaast de landelijke RPC-werkgroep Interne Criminaliteit en verzorgde de landelijke RPC-vergaderingen. Naast deze reguliere facilitering van de RPC-vertegenwoordigers, is geïnvesteerd in het versterken van de rollen van gemeenten, politie en andere partijen, verbonden aan de RPC's.

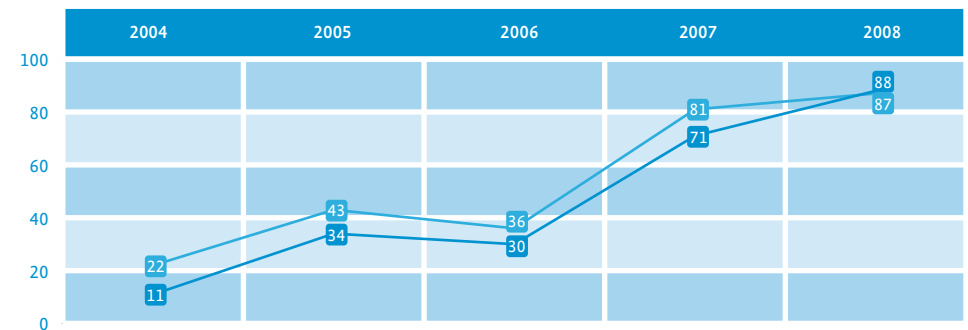
**Veld- en behoefteonderzoek geweld op de werkvloer** In de tweede helft van 2008 is een veld- en behoefteonderzoek uitgevoerd naar geweld op de werkvloer door buitenstaanders. Het veldonderzoek heeft geresulteerd in een overzicht van instrumenten, maatregelen en aanpakken die momenteel beschikbaar zijn op het gebied van geweld tegen werknemers. Hierbij zijn zowel aanpakken uit de private als de publieke sector geïnventariseerd. Het overzicht is eind 2008 opgeleverd.

**Brandveiligheid** Brandveiligheid is een vast onderdeel van alle programma's van het CCV. Het dossier Brandveiligheid op de website bevat inmiddels informatie over de volgende onderwerpen: Brandveiligheid Horeca, Brandveiligheid Ondernemingen, Brandveiligheid Woningen en Brandveiligheid in onderwijsinstellingen.

Het CCV heeft in 2008 het themaplan Brand opgesteld. In dit plan is de meerjarevisie van het CCV op het thema brand uitgewerkt. Daarnaast presenteerde het CCV in 2008 het model Integrale Brandveiligheid Bouwwerken (IBB). Dit model is een methode om een goede samenhang tussen verschillende brandveiligheidsmaatregelen te bereiken. Het richt zich daarbij op zowel persoons- als zaakschade.

## AANTAL GECERTIFICEERDE KVO-GEBIEDEN OP JAARBASIS 2004-2008

Bron: CCV



— KVO-winkelgebieden  
— KVO-bedrijventerreinen

## CIJFERS EN FEITEN

Het begrote aantal directe projecturen van 44.180 is licht overschreden met 744 uur (1,7 procent van het begrote aantal uren). Het positieve exploitatieresultaat bedraagt € 144.672 en wordt geheel toegevoegd aan de exploitatiereserve van het CCV waarmee het eigen vermogen toeneemt tot € 420.755.

Nieuw in de balans is de opname van een aparte reserve van € 100.000 voor Conformiteitschema's. Medio 2008 is namelijk voor het beheer en onderhoud van keurmerken en schema's een aparte businessunit opgezet. Het is de bedoeling dat deze businessunit in de toekomst een sluitende exploitatie heeft vanuit een eigen inkomstenstroom uit de facturatie van licenties.

### SUBSIDIE

De totale subsidiebatens in 2008 zijn toegenomen met een bedrag van € 64.514 ten opzichte van 2007. De overige baten zijn gestegen met € 39.462. Ook in 2008 zijn de grootste subsidieverstrekkingen de ministeries van Justitie en Binnenlandse Zaken en Koninkrijksrelaties. Daarnaast verstrekt ook het Verbond van Verzekeraars een bijdrage in bepaalde projecten. Voor het beheer van de Conformiteitschema's en overige zaken is bijna € 554.000 aan derden gefactureerd. De totale baten komen hiermee voor 2008 op € 6.012.376.

### PERSONEELSLASTEN

De personeelslasten zijn in 2008 toegenomen als gevolg van een personeelsuitbreiding met 4,9 fte. In 2008 werd door het CCV minder extern personeel ingehuurd. De functies manager

Bedrijfsvoering en manager Conformiteit-schema's (met ingang van oktober) werden in 2008 nog wel extern ingevuld. De totale personeelslasten komen in 2008 uit op € 3.580.250. Dat is een toename van bijna € 290.000 ten opzichte van 2007 maar een daling van € 119.230 ten opzichte van de begroting 2008.

#### ORGANISATIEKOSTEN

De huisvestingskosten zijn ten opzichte van 2007 gestegen met € 83.983. Dit wordt onder andere veroorzaakt doordat in 2007 sprake was van een contractueel overeengekomen 'huurvrije periode' bij het betrekken van het pand in Utrecht. De totale organisatiekosten bedragen € 446.529 (€ 19.300 lager dan begroot). Deze kosten zijn in 2008 met € 186.000 toegenomen ten opzichte van 2007. Deze stijging wordt grotendeels veroorzaakt door de toename van de kosten van automatisering waaronder het vernieuwen van de website en het beheer van de kantoorautomatisering. De advieskosten zijn licht toegenomen met bijna € 2.000 (3,7 procent), maar zijn € 20.828 lager dan begroot voor 2008.

#### PROJECTKOSTEN

De directe projectkosten (Out of Pocketkosten) zijn met zo'n € 680.000 afgenomen ten opzichte van 2007. Deze komen uit op een totaal van ruim € 1,3 miljoen (€ 48.000 lager dan begroot voor 2008). Deze verschuiving is opgetreden als gevolg van het feit dat minder specialismen ingehuurd hoefden te worden bij de uitvoering van de projecten. Veel kon gedaan worden door de eigen CCV-medewerkers.

#### INTERNE ORGANISATIE

In 2008 zijn weer stappen gezet ten behoeve van de verbetering van de interne organisatie. Vanuit HRM-oogpunt gezien is de werking van de systematiek van het beoordelen en functioneren adequaat gebleken. Deze werkwijze wordt ook door de medewerkers als prettig ervaren. Ook is ruime aandacht gegeven aan het versterken van het beheer van de bedrijfsprocessen en is gekeken naar de werking van de administratieve organisatie en interne controle (AO/IC). Als instrument hiervoor zijn de processen nauwkeurig beschreven, geanalyseerd, vastgelegd en digitaal beschikbaar gesteld voor alle medewerkers.

De invoering van het projectmatig werken is een belangrijk aandachtsgebied dat in 2008 verder vorm heeft gekregen door de invoering van e-Synergy. Dit programma maakt het projectbeheer in uren en geld op een eenvoudige manier inzichtelijk.

## PERSONEELSGEGEVENS

### AANTAL PERSONEELSLEDEN PER 31-12-2008

| AFDELING                    | AANTAL PERSONEN | FTE   |
|-----------------------------|-----------------|-------|
| Directie                    | 1               | 1,00  |
| Informatie & Communicatie   | 14              | 13,12 |
| Bedrijfsvoering             | 6               | 5,78  |
| Instrumenten & Methodieken* | 3               | 2,89  |
| Programma's                 | 18              | 17,78 |
| Totaal                      | 42              | 40,57 |

### GEMIDDELD ZIEKTEVERZUIM

| 2006 | 2007 | 2008 |
|------|------|------|
| 8,1% | 4,4% | 2,4% |

\* omvat tevens businessunit Conformiteitschema's

### VERDELING PERSONEEL

| GESLACHT | AANTAL | FTE   |
|----------|--------|-------|
| Mannen   | 19     | 18,45 |
| Vrouwen  | 23     | 22,12 |

### VERDELING IN LEEFTIJD

| KLASSE     | AANTAL MEDEWERKERS | FTE  |
|------------|--------------------|------|
| 21-25 jaar | 1                  | 1,00 |
| 26-30 jaar | 9                  | 9,00 |
| 31-35 jaar | 7                  | 6,67 |
| 36-40 jaar | 9                  | 8,67 |
| 41-45 jaar | 6                  | 5,78 |
| 46-50 jaar | 7                  | 6,78 |
| 51-55 jaar | 1                  | 0,89 |
| 56-60 jaar | 2                  | 1,78 |

## BALANS PER 31 DECEMBER 2008

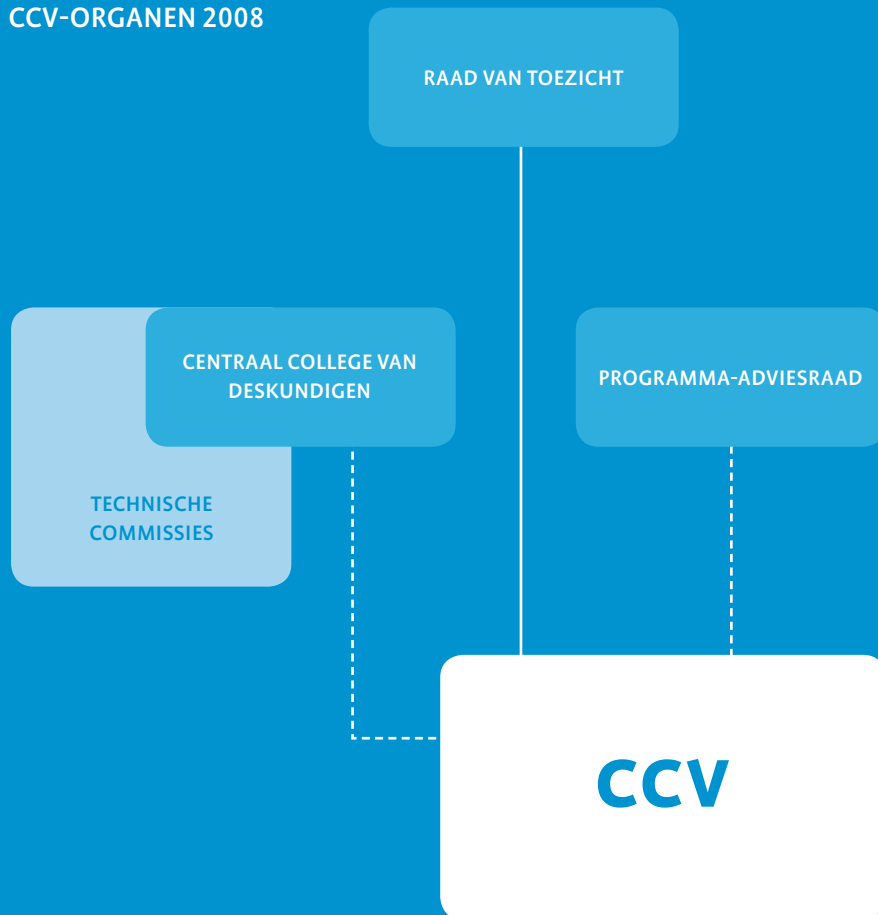
| ACTIVA IN EURO          | 31-12-2008 |                  | 31-12-2007 |                  |
|-------------------------|------------|------------------|------------|------------------|
| <b>VASTE ACTIVA</b>     |            |                  |            |                  |
| Materiele vaste activa  | 294.959    |                  | 386.489    |                  |
|                         |            | 294.959          |            | 386.489          |
| <b>VLOTTENDE ACTIVA</b> |            |                  |            |                  |
| Te vorderen subsidies   | 125.000    |                  | 183.724    |                  |
| Overige vorderingen     | 607.542    |                  | 587.744    |                  |
| Liquide middelen        | 809.133    |                  | 670.696    |                  |
|                         |            | 1.541.675        |            | 1.442.164        |
| <b>TOTAAL</b>           |            | <b>1.836.634</b> |            | <b>1.828.653</b> |

| PASSIVA IN EURO                    | 31-12-2008 |                  | 31-12-2007 |                  |
|------------------------------------|------------|------------------|------------|------------------|
| <b>EIGEN VERMOGEN</b>              |            |                  |            |                  |
| Exploitatiereserve                 | 320.755    |                  | 386.489    |                  |
| Reserve Confomiteitschema's        | 100.000    |                  |            | 386.489          |
|                                    |            | 420.755          |            |                  |
| <b>KORTLOPENDE SCHULDEN</b>        |            |                  |            |                  |
| Crediteuren                        | 230.937    |                  | 357.085    |                  |
| Belastingen en sociale lasten      | 122.485    |                  | 91.390     |                  |
| Te besteden subsidies en bijdragen | 486.204    |                  | 515.390    |                  |
| Schulden aan personeel             | 215.255    |                  | 164.656    |                  |
| Te betalen overige kosten          | 360.998    |                  | 424.049    |                  |
|                                    |            | 1.415.879        |            | 1.552.570        |
| <b>TOTAAL</b>                      |            | <b>1.836.634</b> |            | <b>1.828.653</b> |

## RESULTATENREKENING 2008

| ACTIVA IN EURO                  | WERKELIJK 2008   |              | BEGROTING 2008   | WERKELIJK 2008   |              |
|---------------------------------|------------------|--------------|------------------|------------------|--------------|
| <b>BATEN</b>                    |                  |              |                  |                  |              |
| 1. Subsidie baten               | 5.458.527        | 91%          | 5.466.955        | 5.394.013        | 91%          |
| 2. Overige Baten                | 553.849          | 9%           | 244.599          | 514.387          | 9%           |
| <b>TOTALE BATEN</b>             | <b>6.012.376</b> | <b>100%</b>  | <b>5.711.554</b> | <b>5.908.400</b> | <b>100%</b>  |
| <b>LASTEN</b>                   |                  |              |                  |                  |              |
| 1. Subsidie baten               | 3.580.252        | 61%          | 3.461.022        | 3.291.106        | 56%          |
| 2. Afschrijvingen               | 126.247          | 2%           | 101.025          | 126.279          | 2%           |
| 3. Huisvestingskosten           | 271.100          | 5%           | 268.818          | 187.117          | 3%           |
| 4. Organisatiekosten            | 446.529          | 8%           | 465.830          | 260.517          | 4%           |
| 5. Advieskosten                 | 54.172           | 1%           | 75.000           | 52.239           | 1%           |
| 6. Directe projectkosten        | 1.300.540        | 22%          | 1.348.527        | 1.979.659        | 34%          |
| 7. Overige baten en lasten      | 125.922          | 2%           | 1.332            | 24.135           | 0%           |
| 8. Rente                        | 37.058           | -1%          | -10.000          | 22.096           | -0,4%        |
| <b>TOTALE LASTEN</b>            | <b>5.867.704</b> | <b>100%</b>  | <b>5.711.554</b> | <b>5.850.686</b> | <b>100%</b>  |
| <b>Exploitatieresultaat CCV</b> | <b>144.672</b>   | <b>2,41%</b> | <b>0</b>         | <b>57.714</b>    | <b>0,98%</b> |

## CCV-ORGANEN 2008

**RAAD VAN TOEZICHT***voorzitter*

A. Kraaijeveld (t/m 15-05-2008)

W. Ruijgrok (v/a 15-05-2008)

*leden*

Mr. H.L. de Boer (Verbond van Verzekeraars)

Drs. H.M.F. Bruls (ministerie van BZK)

Mr. A. van der Kerk (ministerie van Justitie)

Mr. P.A.G. Cammaert (VNG)

W. Ruijgrok (VNO-NCW)

Drs. B. Wijbenga HPSc EHPM (waarnemer namens Raad van Hoofdcommissarissen)

**CENTRAAL COLLEGE VAN DESKUNDIGEN***voorzitter*

Mevr. Mr. A.H. Brouwer-Korf

**TECHNISCHE COMMISSIES***voorzitter TC Brand*

F.W. Stuyt

*voorzitter TC Crimi*

R. Hartgerink

**PROGRAMMA-ADVIESRAAD***voorzitter*

Mr. P. Vogelzang

**JURY HEIN ROETHOPPRIJS***voorzitter*

Prof. dr. G.J.N. Bruinsma

*leden*

Mevr. M.H.V.C. Christophe (Politie)

J. van der Tak (Gemeente Westland)

mr. A.H. Westerman (Verbond van Verzekeraars)

Mevr. A. van Santen (Avro Opsporing Verzocht)

*secretaris*

Mevr. J. H. Pols (CCV)

**REDACTIERAAD SECONDANT***voorzitter*

Mevr. mr. drs. I.M. Haisma

*leden*

Dr. A.C. Berghuis (ministerie van Justitie)

Mevr. prof. dr. M.G.W. den Boer (Nederlandse Politieacademie)

Prof. dr. H. Boutellier (Verwey-Jonker Instituut)

Mr. A.H. Westerman (Verbond van Verzekeraars)

Dr. B. Jansen (ministerie van Justitie)

Prof. dr. P.H. van der Laan (NSCR)

Prof. dr. mr. H. Nelen (Universiteit Maastricht)

Mevr. prof. dr. C. de Ruiter (Trimbos Instituut)

Mevr. dr. K. Wittebrood (SCP)

## COLOFON

### Uitgave

Centrum voor Criminaliteitspreventie en Veiligheid

Jaarbeursplein 17

3521 AN Utrecht

Postbus 14069

3508 SC Utrecht

Informatiedesk (030) 751 67 77

[info@hetccv.nl](mailto:info@hetccv.nl)

[www.hetccv.nl](http://www.hetccv.nl)

### Eindredactie

Centrum voor Criminaliteitspreventie en Veiligheid,

Utrecht

### Ontwerp en vormgeving

VormVijf, Den Haag

### Druk

Artoos Communicatiegroep, Rijswijk

© het CCV, juni 2009

Oplage: 1500

Stichting Centrum voor Criminaliteitspreventie en Veiligheid is een initiatief van het ministerie van Justitie, het ministerie van Binnenlandse Zaken en Koninkrijksrelaties, het Verbond van Verzekeraars, werkgeversorganisatie VNO-NCW, de Vereniging van Nederlandse Gemeenten en de Raad van Hoofdcommissarissen.