



Sturing van lokale veiligheid

Het werken met veiligheidsarrangementen

*Erik van Marissing
24 november 2011*

[evanmarissing@verwey-jonker.nl]

In samenwerking met:



NICW
INSTITUTE

Opzet van deze workshop

- Introductie
- Presentatie Erik van Marissing
- Opdracht in subgroepjes
- Gezamenlijk nabespreken bevindingen
- Formuleren van conclusies voor de terugkoppeling naar het plenaire gedeelte



Waarom een veiligheidsarrangement?

- Een veelheid aan interventies en programma's vereist **richting** en **sturing** ('complexiteit zonder richting').
- **Samenwerking** is noodzakelijk.
- **Ondersteuning** als principe van uitvoering: problemen voorin houden of terugbrengen ('van achteruit naar voren').
- Behoefte aan een **normerend kader**.



De casus IJburg (Amsterdam Oost)

- Een jonge wijk die nog volop in ontwikkeling is.
- Sturing van sociale processen is nu nog relatief eenvoudig: sociale cohesie moet nog groeien.
- Van een fysieke naar een sociale problematiek.
- Negatieve berichtgeving voert de boventoon.
- Onvoldoende antwoord op problemen die door bewoners worden gesignaleerd.



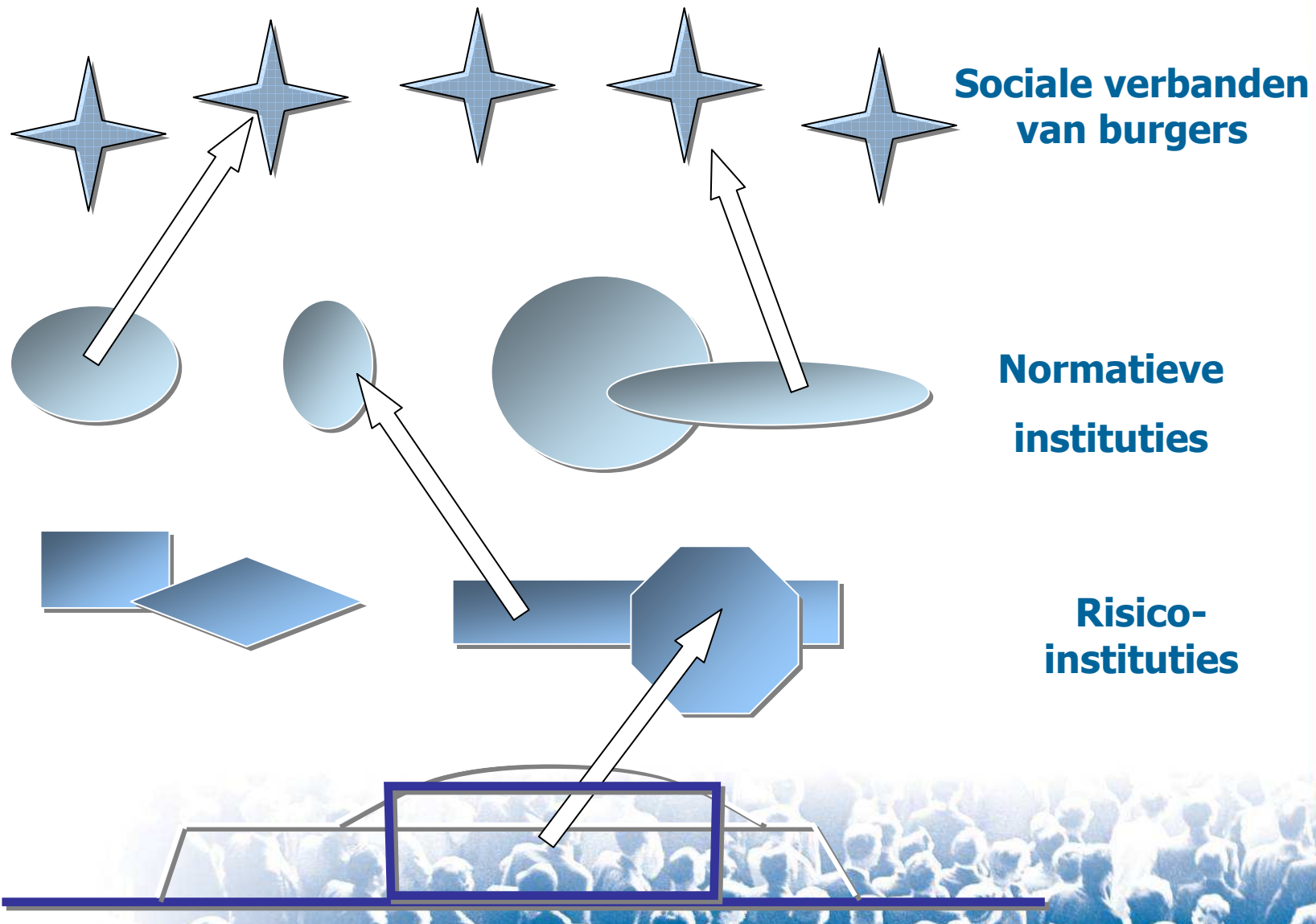
De opgave

1. Beter zicht op de partijen die een rol kunnen spelen bij het verbeteren van de veiligheid.
2. Afspraken om op een integrale en effectieve manier samen te werken.
3. Oplossen van problemen en/of handhaven van een bepaald veiligheidsniveau.

Gespecificeerde samenwerkingsovereenkomsten tussen relevante partijen op basis van een systematische onderbouwing en werkwijze.

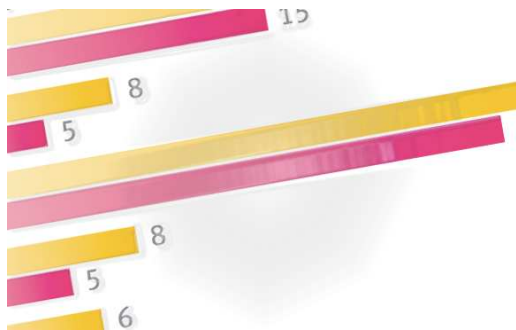


Veiligheid als speelveld




Naar een arrangement in vijf stappen

1. Geobjectiveerde analyse van de situatie
2. Selectie van de belangrijkste problemen
3. In kaart brengen van de actoren
4. In kaart brengen van de netwerken
5. Opstellen van arrangementen



Uitgangspunten

1. Geobjectiveerde probleemanalyse
2. Inside information
3. Selectie van problemen
4. Appreciative inquiry
5. Commitment



Opdracht: een arrangement opstellen

1. Kies één probleem dat u graag wilt bespreken.
2. Bepaal de betrokken actoren.
3. Bepaal de bestaande netwerken.
4. Bepaal waar de bal ligt (wat is het probleem) en wie aan zet is (wat zijn de primaire probleemeigenaren).
5. Leid hieruit af wie er juist niet aan zet is.
6. Bepaal welke acties hier uit volgen.
7. Formuleer niet-vrijblijvende samenwerkingsafspraken op basis van deze acties. Wees zo concreet en volledig mogelijk: wat moet er gebeuren, wie heeft de regie en hoe worden de afspraken geborgd?
8. Stel vast tegen welke problemen u aan bent gelopen en noteer vragen en opmerkingen voor tijdens de plenaire discussie.



Uitwisseling van ervaringen

- ...
- ...
- ...
- ...
- ...
- ...
- ...
- ...
- ...
- ...



Conclusies voor het plenaire gedeelte

- Belangrijkste bevindingen:

- ...
- ...
- ...

- Andere opmerkingen en suggesties?

- ...
- ...
- ...



Meer weten?

- Boutellier, H. & E. van Marissing (2011), Het veiligheidsarrangement: een innovatieve en systematische aanpak voor lokaal beleid. In: R. van Steden (red.), Strategieën van lokale veiligheid. Een achtergrondstudie en drie reflecties. Den Haag/Amsterdam: Nicis Institute / Amsterdam University Press, pp.81-89.
- Boutellier, H. & E. van Marissing (2011), Veiligheidsarrangementen in IJburg. Over de praktijk van de besturing van veiligheid. In: Tijdschrift voor Veiligheid 10 (1), pp.59-68.
- Marissing, E. van, Tan, S. & H. Boutellier (2010), 'Het is hier net Amsterdam'. Een veiligheidsarrangement voor IJburg. Utrecht: Verwey-Jonker Instituut.

